



E-Challan User Manual for Public

TN KALANJURAM



E-Challan User Manual for Public

Author:	Wipro Ltd.
Creation Date:	Jan 30, 2024
Last Updated:	Jan 30, 2024
Document Ref:	E-Challan User Manual for Public.docx
Version:	1.0



Document Control

Change Record

Date	Author	Version	Change Reference
30-Jan-2024	Ponraj R	1.0	User Manual Update

Reviewers

Name	Position
Saravanan	Traning Manager

Requirement Discussion Panel

Sl. No.	Name	Designation/Location
1.		
2.		
3.		
4.		

Distribution

Copy No.	Name	Location
	Wipro Project Team	Project Library
	TN Kalanjiyam Team	Crystal Tool



E-Challan User Manual for Public

1. Introduction.....	4
1.1 Purpose.....	4
1.2 Document Conventions	4
1.3 Intended Audience and Reading Suggestions	4
2. e-Challan.....	4
3. e-Challan Creation for Public.....	5
4. Payment Types	8
4.1 Any Bank-NEFT/RTGS (RBI).....	8
4.2 For Online Payment.....	10
4.3 For Offline Payment	13
5. e-Challan Search	15



Kalanjiyam: e-Challan User Manual for Public

1. Introduction

1.1 Purpose

This document will provide the detailed functionality of e-Challan Services for Public to the Payments of Govt. Accounts **Kalanjiyam Portal**.

1.2 Document Conventions

The format of this manual is simple.

- Bold face with **blue color highlights** is label or field name.
- Red box is cursor or link location.
- For Instance, one Level of Approval is demonstrated. Even for more level of approvals the process of approval remains the same.

1.3 Intended Audience and Reading Suggestions

The main intended audience for this document is Public Payment to the Govt. Accounts through Kalanjiyam e-Challan Service.

1.4 References

Discussions with the subject matter experts.

2. e-Challan

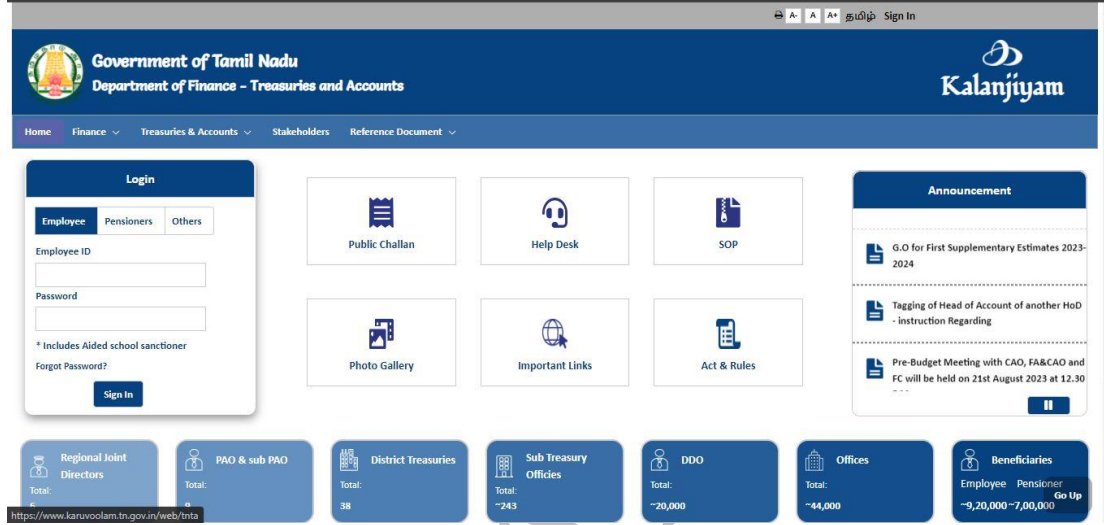
பொது மக்கள் அரசு கணக்கில் செலுத்த வேண்டிய தொகையை Challan (செலுத்துச்சீட்டு) மூலமாக அரசு கணக்கில் செலுத்துவார்கள். அந்த முறைகளை பொது மக்கள் இனி **களஞ்சியம் Portal** வழியாக **e-Challan** மூலம் (Online – Offline Payment) செலுத்தலாம்.

Kalanjiyam: e-Challan User Manual for Public

3. e-Challan Creation for Public

செயல்முறை

Step	Action
1.	முதலில் ஏதேனும் Browser –ஐ Open செய்யவும். Address Bar -ல் https://www.karuvoolam.tn.gov.in என்ற களஞ்சியம் இணையதள முகவரியை உள்ளீடவும். அதில் உள்ளவாறு களஞ்சியம் இணையதளத்தின் முகப்பு பக்கம் தோன்றும்.



Step	Action
1.	முதலில் Public Challan Icon ஐ Click செய்யவும்.





Kalanjiyam: e-Challan User Manual for Public

Home Create Challan Search Challan

Remitter Details

Remitter Type
செலுத்துபவர் வகை *

Public

PAN
வருமான வரி கணக்கு எண்

City / Town / Village
நகரம் / இராமை *

Aadhar No
ஆதார் அடையாள எண்

Remitter Code
செலுத்துபவர் குறியீட்டு எண் *

30

Contact No(For receiving OTP & Challan Number)
தொடர்பு எண் *

State
மாநிலம் *

Tamil Nadu

Remitter Name/DDO Name
செலுத்துபவர் பெயர் *

Block/Street
வட்டாரம் / தெரு *

Pincode
அஞ்சல் குறியீட்டு எண் *

Period Details
கால கட்டம்

From Date
தேதி முதல்

dd/MM/yyyy (Eg: 07/Apr/20)

To Date
தேதி வரை

dd/MM/yyyy (Eg: 07/Apr/20)

Department Details

Step	Action
2.	இப்போது தோன்றும் திரையில் பணம் செலுத்துபவர் வகை(Remitter Type) - Public என தோன்றும். பின் பணம் செலுத்துபவர் பெயர்(Remitter Name), வருமான வரி கணக்கு எண்(PAN Number), கைபேசி எண் (OTP & Challan Number பெறுவதற்கு), முகவரி மற்றும் ஆதார் எண், மின்னஞ்சல் முகவரி என அனைத்தையும் பூர்த்தி செய்யவும்.

Department Details
துறை விவரங்கள்

District
மாவட்டம் *

KALLAKURICHI

Service Receiving Department
துறையின் பெயர் *

03403 - Directorate of Toi

DDO Name
அலுவலக பெயர் *

33020065-EXECUTIVE C

DDO Code
பணம் பெற்று வழங்கும் அலுவலர் குறியீட்டு எண் *

33020065

Service Details
சேவை விவரம்

Service Rendering Department
துறையின் பெயர் *

06601 - PUBLIC ACCOU

Generate Service

Select	Receipt Type வரவின் வகை *	Sub Type துணை வகை *	Acct Code கணக்குத் தலைப்பு *	Amount தொகை (₹) *	Department Ref.No. துறையின் குறிப்பு எண்	Remarks குறிப்பு
<input type="checkbox"/>	Road Cutting Permission	Road Cutting	844300108AT80102	100	Permission	

Challan Total Amount
செலுத்தும் தொகை(₹)

100

Add Row
சேரக்க

Delete Row
நீக்குக

Step	Action
3.	பணம் செலுத்துபவர் (Remitter Details) பூர்த்தி செய்ததும், மாவட்டம்(District), பணம் பெறும் துறை(Receiving Department Name), மற்றும் அலுவலகத்தின் பெயர்(DDO Name) போன்றவற்றை பூர்த்தி செய்யவும்.

Kalanjiyam: e-Challan User Manual for Public

Step	Action
4.	பின்பு Type of Service Details-ஐ தேர்வு செய்ய வேண்டும். அதில் பணம் செலுத்த வேண்டிய துறையின்(Service Rendering Department) துறை எண்ணை(Department Code) –ஐ கொடுக்க வேண்டும்.
5.	பின்னர் வரவின வகை(Receipt Type), துணை வகை(Sub Type), செலுத்த வேண்டிய தொகை(Amount), துறையின் குறிப்பு எண் (Department Ref.No - இருந்தால்) பூர்த்தி செய்யவும். புணம் செலுத்துவதற்கான காரணத்தை குறிப்புகள்(Remark – விருப்பம் இருந்தால்) பகுதியில் கொடுக்க வேண்டும்.
6.	ஒன்றிற்கும் மேற்பட்ட அரசு கணக்குகளுக்கு தொகை செலுத்த வேண்டுமென்றால், Add Row பொத்தானை அழுத்தி சேர்த்து சேவை விவரத்தை பூர்த்தி செய்யலாம். தேவையற்ற Row-ஐ நீக்க Delete Row பொத்தானை அழுத்தவும்.
7.	Receipt Type, Account Code, Detail Head –ஐ சரிபார்த்துவிட்டு தொகையை உள்ளிடவும்.

Service Details
சேவை விவரம்

Service Rendering Department
துறையின் பெயர்

01602 - Directorate of Tre Generate Service

Select	Receipt Type வரவின வகை*	Sub Type துணை வகை *	Acct Code கணக்குத் தலைப்பு*	Amount தொகை (₹)*	Department Ref.No. துறையின் குறிப்பு எண்	Remarks குறிப்பு
<input type="checkbox"/>	Others	Others	007500102AA21101	1		Others

Challan Total Amount
செலுத்தும் தொகை(₹)

1 Add Row Delete Row

Payment Details
கட்டண விவரங்கள்

Select Bank for Payment *

பணம் செலுத்த வங்கியைத் தேர்ந்தெடுக்கவும்

Select

Any Bank-NEFT/RTGS(RBI)
State Bank of India
Bank of Baroda
Indian Overseas Bank
Indian Bank

Payment Method
செலுத்தும் முறை *

Online ☒ Offline ☐

Submit

This site is being maintained by Department of Treasuries and Accounts. © 2023 Department of Finance, All Rights Reserved.

Step	Action
8.	பணம் செலுத்தும் முறை Online/Offline என தேர்தெடுக்கவும்.
9.	இப்போது தோன்றும் திரையில் Payment Details –ல் பணம் செலுத்தப்பட வேண்டிய வங்கியைத் தேர்தெடுக்கவும்.



Kalanjiyam: e-Challan User Manual for Public

4. Payment Types

4.1 Any Bank-NEFT/RTGS (RBI)

Service Details
சேவை விவரம்

Service Rendering Department
துறையின் பெயர் *

01602 - Directorate of Tre

Select	Receipt Type வரவின் வகை *	Sub Type துணை வகை *	Acct Code கணக்குத் தலைப்பு *	Amount தொகை (₹) *	Department Ref.No. துறையின் குறிப்பு எண்	Remarks குறிப்பு
<input type="checkbox"/>	Others	Others	007500102AA21101	1		Others

Challan Total Amount
செலுத்தும் தொகை(₹)

1

Payment Details
கட்டண விவரங்கள்

Select Bank for Payment *

பணம் செலுத்த வங்கியைத் தேர்ந்தெடுக்கவும்

This site is being maintained by Department of Treasuries and Accounts. © 2023 Department of Finance, All Rights Reserved.

Step	Action
10.	Any Bank –NEFT/RTGS(RBI) –என தேர்ந்தெடுத்து Submit பொத்தானை அழுத்தவும். Note : இதன் மூலம் நேரடியாக அரசு கணக்கில் பணம் செலுத்த முடியும். இதற்கு வங்கி செல்ல வேண்டிய அவசியமில்லை.

Government of Tamil Nadu
Department of Finance - Treasuries and Accounts

Home Create Challan Search Challan

RBI Payment Details

Challan No
20240205002256

Download Challan
Back to Home

Success
Transaction completed successfully . Your Challan no is 20240205002256
பரிவர்த்தனை வெற்றிகரமாக முடிந்தது.
உங்கள் சலான் எண் 20240205002256
Download Challan Print Challan
Download Mandate form Print Mandate
Create New Challan Back to Home

RBI TNX Status.
Success
Mandate Form

This site is being maintained by Department of Treasuries and Accounts. © 2023 Department of Finance, All Rights Reserved.

Step	Action
11.	இப்போது Challan மற்றும் Mandate Form –ஐ செய்து Download செய்து கொள்ளவும்.



Kalanjiyam: e-Challan User Manual for Public

Government of Tamil Nadu
E-Challan
Payable at - DTO Kallakurichi
Bank Copy

Challan Number 20240205002256 Challan Date 05-Feb-2024 Payment Date
Remitter Type Public Remitter Code 30 Remitter Name Ponraj
Mobile No. 9688661426 Aadhaar No. Remitter Address 8/22
Department 06601-PUBLIC ACCOUNTS District KALLAKURACHI DDO Code 33010060
DDO / Office Name TREASURY OFFICER DISTRICT TREASURY KALLAKURACHI Department Transaction ID Office Name

Receipt Type	Sub Type	Acct Code	Amount	Reference No.	Remark
Others	Swearing Interest Receipts (Public Account)	634200120A/801 01	1	NA	Others

Payment Type	Instrument No.	Instrument Date	Drawn Bank
null	null	null	null

Payment Mode RBI NEFT/RTGS Payment Type null Payment Status
Challan Amount (Rs.) 1 Bank Name RBI
Amount (in words) One Rupees only. Bank ref no.

Please Note*, Department Transaction ID and Office Name fields are created only for 4 interface department Registration and Transport and CT for there specific requirements and the values entered in this fields are values passed by them not from IFRRMS.
Please Note*, This is a system generated Challan and does not require signature
Note : FOR INDIAN BANK BRANCHES, PLEASE USE CBS SCREEN NO 424 FOR PERFORMING V COLLECT

Government of Tamil Nadu mandate form for NEFT / RTGS

Challan Number	20240205002256
Challan Creation Date	05-FEB-2024
Challan Expiry Date	20-FEB-2024
Beneficiary Name	Government of Tamil Nadu
Beneficiary Bank Name	Reserve Bank of India
Beneficiary Branch	Regional Office, Chennai
Beneficiary Account No	20240205002256
Beneficiary Banks IFSC Code	RBIS00TNER
Remittance Amount (In figures)(A)	Rs.1
Remittance Amount (In Words) (A)	One Rupees Only
Banks Charges (B) (Transaction charges and taxes applicable at bank level)	
Remittance Total Amount (A + B)	

Note:

1. Payment can be made online using the beneficiary details available above
2. Payment can be made offline in any bank by using the beneficiary details by means of cheque/DD/Transfer
3. The Bank Should not accept the challan after the expiry of validity period mentioned above

Step	Action
12.	Mandate Form –ல் Beneficiary Name, Beneficiary Account Number, IFSC Code, Amount இருக்கும். இதை வைத்து Net Banking மூலம் பணம் செலுத்தவும்.
13.	Net Banking Login –ல் Add Beneficiary Click செய்து Mandate Form –ல் உள்ள Beneficiary Name, Beneficiary Account Number, IFSC Code –ஐ Add செய்து கொள்ளவும்.
14.	Add செய்த Beneficiary Details –ஐ உறுதி செய்து கொண்டு NEFT/RTGS மூலம் பணம் செலுத்தவும்.

Government of Tamil Nadu
E-Challan
Payable at - DTO Kallakurichi
Remitter Copy

Challan Number 20240205006282 Challan Date 05-Feb-2024 Payment Date 05-Feb-2024
Remitter Type Public Remitter Code 30 Remitter Name Ponraj
Mobile No. 9688661426 Aadhaar No. Remitter Address 8/22
Department 06601-PUBLIC ACCOUNTS District KALLAKURACHI DDO Code 33010060
DDO / Office Name TREASURY OFFICER DISTRICT TREASURY KALLAKURACHI Department Transaction ID Office Name

Receipt Type	Sub Type	Acct Code	Amount	Reference No.	Remark
Others	Swearing Interest Receipts (Public Account)	634200120A/801 01	1	NA	Others

Payment Mode Online Payment Type null Payment Status Success
Challan Amount (Rs.) 1 Bank Name RBI
Amount (in words) One Rupees only. Bank ref no.

Please Note*, Department Transaction ID and Office Name fields are created only for 4 interface department Registration and Transport and CT for there specific requirements and the values entered in this fields are values passed by them not from IFRRMS.
Please Note*, This is a system generated Challan and does not require signature
Note : FOR INDIAN BANK BRANCHES, PLEASE USE CBS SCREEN NO 424 FOR PERFORMING V COLLECT



Kalanjiyam: e-Challan User Manual for Public

Step	Action
15.	பணம் செலுத்திய பிறகு Payment Status Success என மாறிவிடும்.

4.2 For Online Payment

Service Details
சேவை விவரம்

Service Rendering Department
துறையின் பெயர் *

06601 - PUBLIC ACCOU | Generate Service

Select	Receipt Type வரவின் வகை *	Sub Type துணை வகை *	Acct Code கணக்குத் தலைப்பு *	Amount தொகை (₹) *	Department Ref.No. துறையின் குறிப்பு எண்	Remarks குறிப்பு
<input type="checkbox"/>	Others	Bearing Interest - Receipt	834200120AR00101	1		Others

Challan Total Amount
செலுத்தும் தொகை(₹)

1 | Add Row | Delete Row

Payment Details
கட்டண விவரங்கள்

Select Bank for Payment *
பணம் செலுத்த வங்கியைத் தேர்ந்தெடுக்கவும்

Select
Any Bank-NEFT/RTGS/RBI
State Bank of India
Bank of Baroda
Indian Overseas Bank
Indian Bank

Payment Method
செலுத்தும் முறை * ☒ Online ☐ Offline

Submit

This site is being maintained by Department of Treasuries and Accounts. © 2023 Department of Finance. All Rights Reserved.

Step	Action
16.	பணம் செலுத்தும் முறை Online என தேர்ந்தெடுக்கவும்.
17.	Payment Details –ல் பணம் செலுத்தபட வேண்டிய வங்கியைத் தேர்ந்தெடுக்கவும். பின்பு Submit பொத்தானை அழுத்தவும்.

SBI ONLINE

Welcome to SBIPay Lite
(formerly SBMOPS)

As per instructions from CBDT, we are migrating SBI Payment

- Correct Card No, CVV, expiry date to be entered
- Valid OTP to be entered
- Ensure to complete the payment transaction well within time limit

Net Banking

- SBI Net Banking
Bank Charges(₹): 0.0
- Other Bank Net Banking
Bank Charges(₹): 0.0

Card Payments

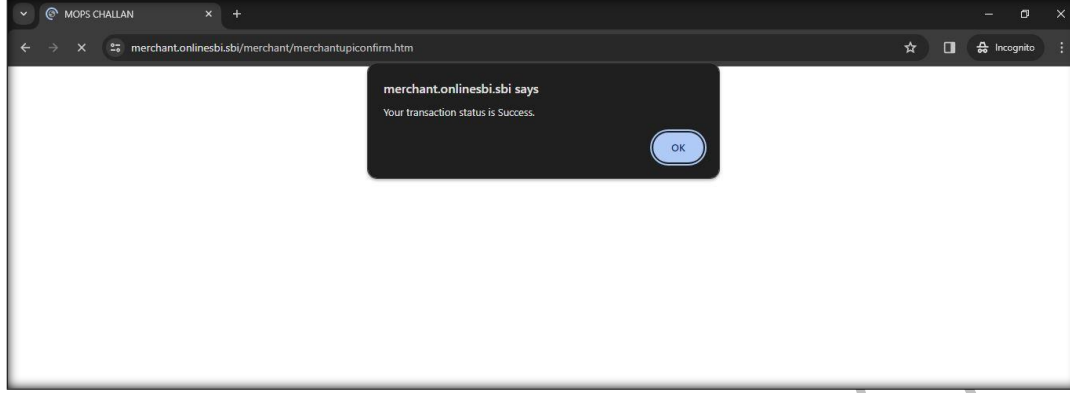
- State Bank Debit Cards
Bank Charges(₹): 0.0
- Other Bank Debit Cards
Rupay Debit Cards will only be accepted
Bank Charges(₹): 0.0
- Credit Cards
Bank Charges(₹): 12.0

Other Payment Modes

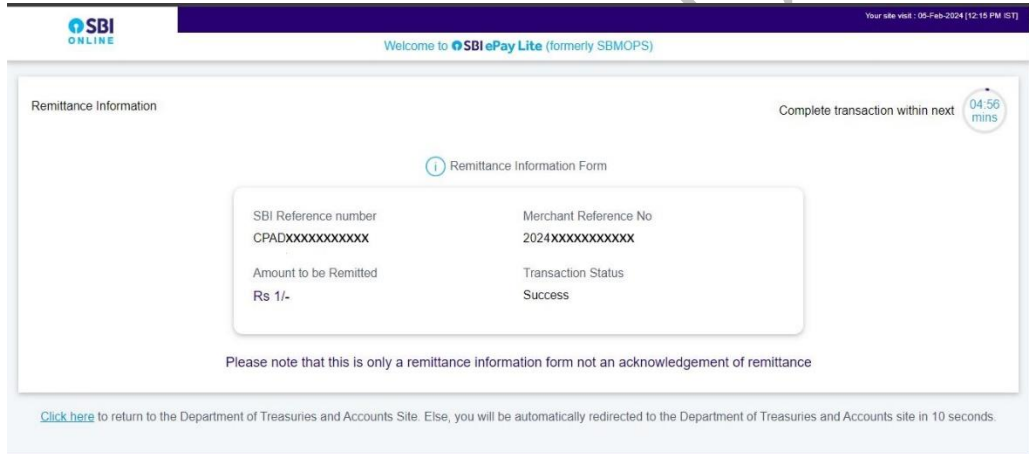
- UPI
Bank Charges(₹): 0.0
- NEFT/RTGS
Bank Charges(₹): 0.0

Kalanjiyam: e-Challan User Manual for Public

Step	Action
18.	இப்போது தோன்றும் திரையில் Net Banking/Credit Card/Debit Card –ல் சேவையை Select செய்து பணம் செலுத்தவும்.

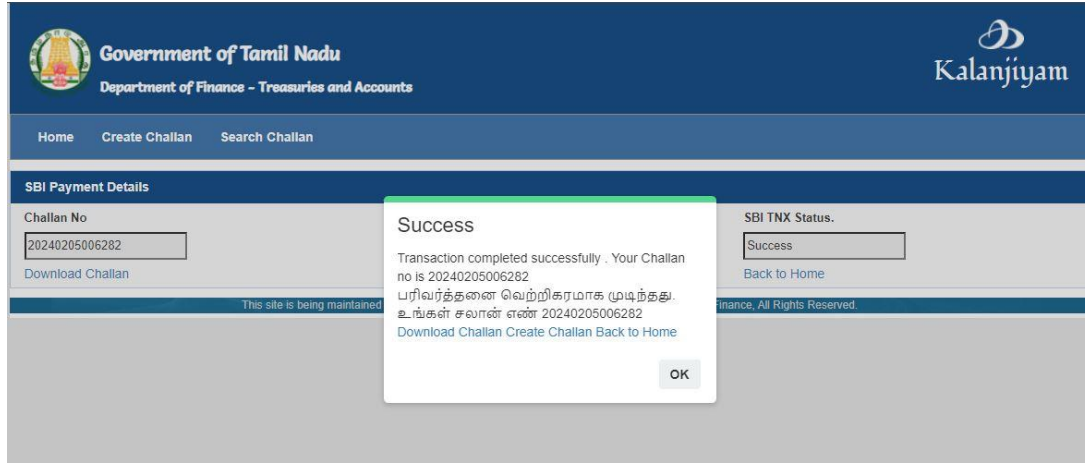


Step	Action
19.	பணம் செலுத்தியவுடன் Confirmation Pop-Up திரையில் Your Transaction Status is Success தோன்றும், பின்பு Ok –வை Click செய்யவும்.



Step	Action
20.	Ok –வை Click செய்தவுடன் திரையில் Remittance Information Form தோன்றும்.

Kalanjiyam: e-Challan User Manual for Public



Government of Tamil Nadu
Department of Finance - Treasuries and Accounts

Home Create Challan Search Challan

SBI Payment Details

Challan No
20240205006282
Download Challan

Success
Transaction completed successfully . Your Challan no is 20240205006282
பரிவர்த்தனை வெற்றிகரமாக முடிந்தது.
உங்கள் சலான் எண் 20240205006282
Download Challan Create Challan Back to Home

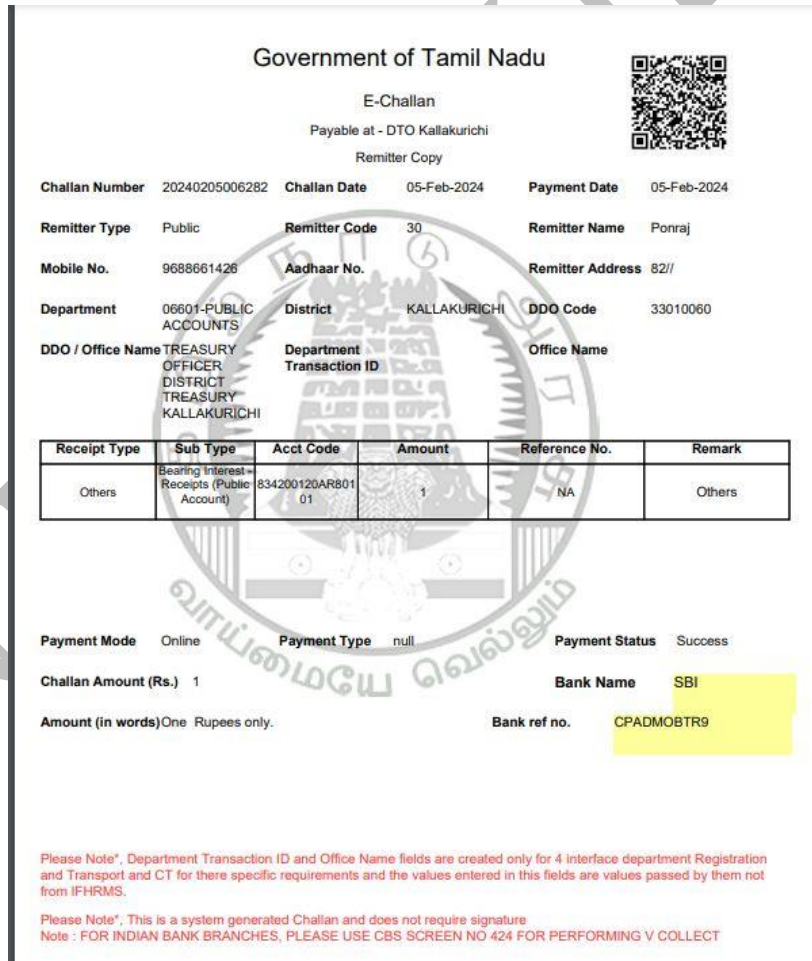
SBI TNX Status.
Success
Back to Home

This site is being maintained

Finance, All Rights Reserved.

OK

Step	Action
21.	இப்போது தோன்றும் திரையில் Payment Transaction Successfully Confirmation மற்றும் Challan Number தோன்றும்.
22.	பின் Download Challan Click செய்து, Remitter Copy Download செய்து கொள்ளலாம்.



Government of Tamil Nadu
E-Challan
Payable at - DTO Kallakurichi
Remitter Copy

Challan Number 20240205006282 Challan Date 05-Feb-2024 Payment Date 05-Feb-2024

Remitter Type Public Remitter Code 30 Remitter Name Ponraj

Mobile No. 9688661426 Aadhaar No. Remitter Address 82/

Department 06601-PUBLIC ACCOUNTS District KALLAKURICHI DDO Code 33010060

DDO / Office Name TREASURY OFFICER DISTRICT TREASURY KALLAKURICHI Department Transaction ID Office Name

Receipt Type	Sub Type	Acct Code	Amount	Reference No.	Remark
Others	Bearing Interest Receipts (Public Account)	834200120AR801 01	1	NA	Others

Payment Mode Online Payment Type null Payment Status Success

Challan Amount (Rs.) 1 Bank Name SBI

Amount (in words) One Rupees only. Bank ref no. CPADMOBTR9

Please Note*, Department Transaction ID and Office Name fields are created only for 4 interface department Registration and Transport and CT for there specific requirements and the values entered in this fields are values passed by them not from IFHRMS.

Please Note*, This is a system generated Challan and does not require signature
Note : FOR INDIAN BANK BRANCHES, PLEASE USE CBS SCREEN NO 424 FOR PERFORMING V COLLECT

4.3 For Offline Payment

PD Number ☐ Loans & Advance ☐ Guarantee

Service Details
சேவை விவரம்

Select	Acct Code கணக்குத் தலைப்பு*	Detail Head விரிவான தலைப்பு*	PD Number	Amount தொகை (₹)*	Department Ref.No. துறையின் குறிப்பு எண்	Remarks கருத்துகள்
<input type="checkbox"/>	761000202AJ - Advance for	50201 - Bearing Interest	Select	3500	214/A1/2022	

Challan Total Amount
செலுத்தும் தொகை(₹)
3500

Payment Details
கட்டண விவரங்கள்

Select Bank for Payment *
பணம் செலுத்த வங்கியைத் தேர்ந்தெடுக்கவும் State Bank of India

Payment Method
செலுத்தும் முறை ☐ Online ☒ Offline

Payment Type
பணம் செலுத்தும் வகை Cash

Submit

© 2015 Department of Finance, All Rights Reserved.

Step	Action
23.	Offline மூலம் பணம் செலுத்த Offline என தேர்தெடுத்து பணம் செலுத்தும் வகையை Select செய்யவும்
24.	அதில் Cash என தேர்தெடுத்தால் Submit பொத்தானை அழுத்தவும்

சேரக்க நீக்குக

Payment Details
கட்டண விவரங்கள்

Select Bank for Payment *
பணம் செலுத்த வங்கியைத் தேர்ந்தெடுக்கவும் State Bank of India

Payment Method
செலுத்தும் முறை ☐ Online ☒ Offline

Payment Type
பணம் செலுத்தும் வகை Cheque

Payment Type பணம் செலுத்தும் வகை*	Instrument No காசோலை / வரைவோலை எண்	Instrument Date நாள்	Drawn Bank வங்கியின் பெயர்
20	123456	26/Aug/2022	SELECT

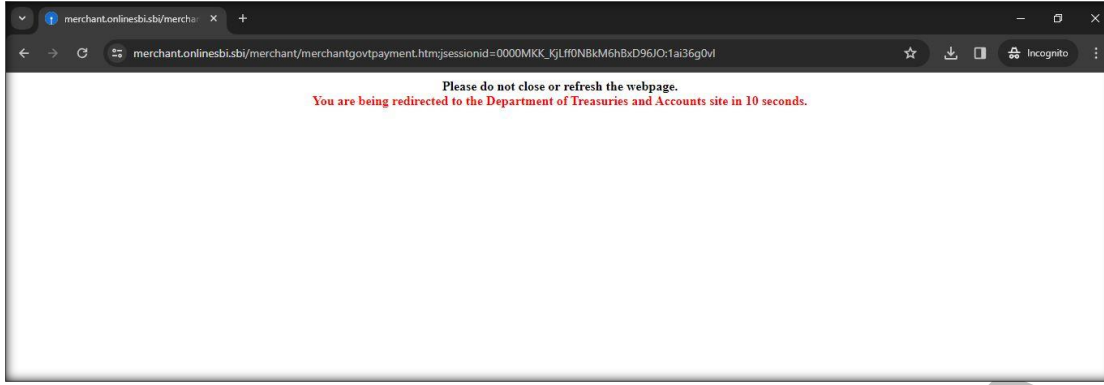
Submit

© 2015 Department of Finance, All Rights Reserved.

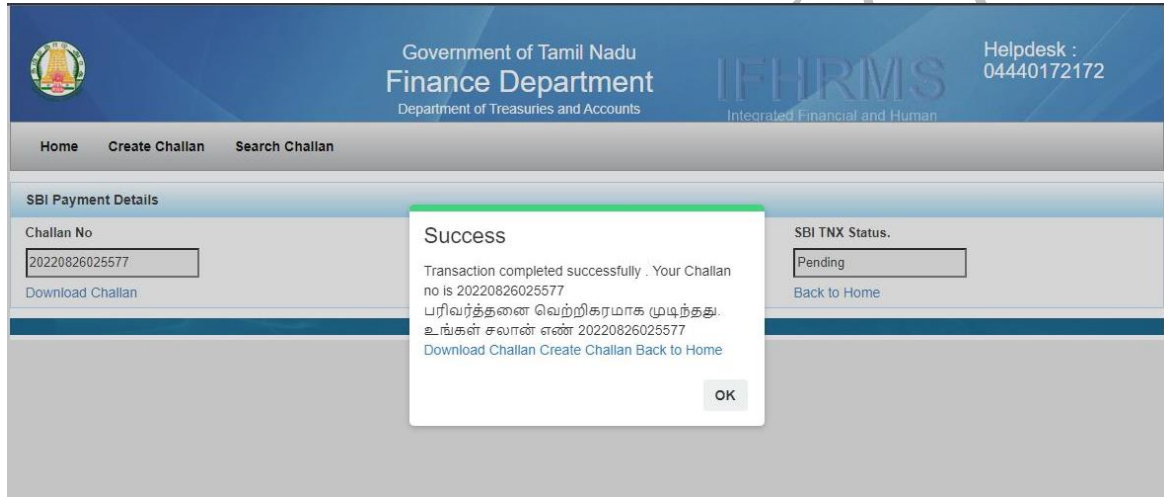
KAPOL COOPERATIVE BANK LIMITED
KARNATAKA BANK LIMITED
KARNATAKA GRAMIN BANK
KARNATAKA VIKAS GRAMEENA BANK
KARTAKA BANK LIMITED
KARUR VYSYA BANK
KARUR VYSYA BANK LTD.
KEB Hana Bank

Step	Action
25.	Demand Draft/Cheque என தேர்தெடுத்தால் Demand Draft/Cheque Number, Demand Draft/Cheque Date, Demand Draft/Cheque —ன் வங்கியை கொடுத்து Submit பொத்தானை அழுத்த வேண்டும்.

Kalanjiyam: e-Challan User Manual for Public



Step	Action
26.	மேலே உள்ளது போல் வங்கியின் பக்கம் தோன்றும். இது தானாக அடுத்த பக்கம் நோக்கி செல்லும்(நாம் எதையும் செய்யக்கூடாது).



Step	Action
27.	இப்போது தோன்றும் திரையில் Transaction Completed Successfully மற்றும் Challan Number தோன்றும்.
28.	பின் Download Challan Click செய்து, Remitter Copy and Bank Copy Download செய்து கொள்ளலாம்.
29.	Download செய்த Challan –ஐ வங்கியில் செலுத்தலாம்.



Kalanjiyam: e-Challan User Manual for Public

Government of Tamil Nadu
E-Challan
Payable at - DTO Kallakurichi
Bank Copy

Challan Number 20240205007437 Challan Date 05-Feb-2024 Payment Date

Remitter Type Public Remitter Code 30 Remitter Name Ponraj
Mobile No. 9688661426 Aadhaar No. Remitter Address 8/22
Department 06601-PUBLIC ACCOUNTS District KALLAKURICHI DDO Code 33010060
DDO / Office Name TREASURY OFFICER, DISTRICT TREASURY KALLAKURICHI Department Transaction ID Office Name

Receipt Type	Sub Type	Acct Code	Amount	Reference No.	Remark
Others	Seating Interest Receipts (Public Account)	834200120A080101	1	NA	Others

Payment Type	Instrument No.	Instrument Date	Drawn Bank
Demand Draft	885584755	05-02-24	INDIAN OVERSEAS BANK

Payment Mode Offline Payment Type Demand Draft Payment Status Pending
Challan Amount (Rs.) 1 Bank Name SBI
Amount (in words) One Rupees only. Bank ref no. CPADMOEP20
Remitter Signature
For Bank Use
Bank Branch Stamp and Signature of Cashier Manager/Accountant

Please Note: Department Transaction ID and Office Name fields are created only for 4 interface department Registration and Transport and CT for there specific requirements and the values entered in this fields are values passed by them not from IFHRMS.

Step	Action
30.	Challan ஆனது இரண்டு பக்கங்களுடன் இருக்கும் மற்றும் Payment Status Pending என இருக்கும்.
31.	வங்கியில் பணம் செலுத்தியதும் Payment Status Success என மாறிவிடும்.

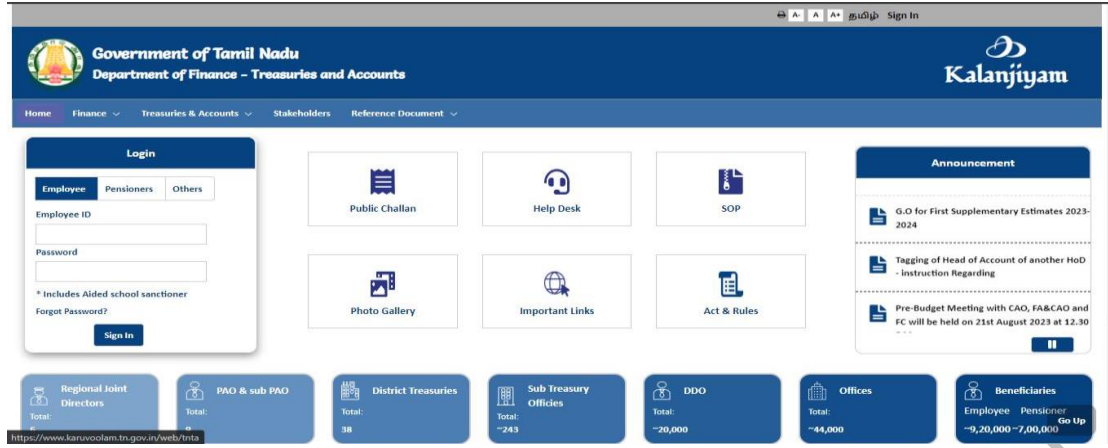
5. e-Challan Search

செயல்முறை


பணம் செலுத்திய பிறகு Create செய்த Challan –ஐ எப்போது வேண்டுமென்றாலும் அதன் Challan Number –ஐ கொண்டு Search செய்து எடுத்து கொள்ளலாம்.

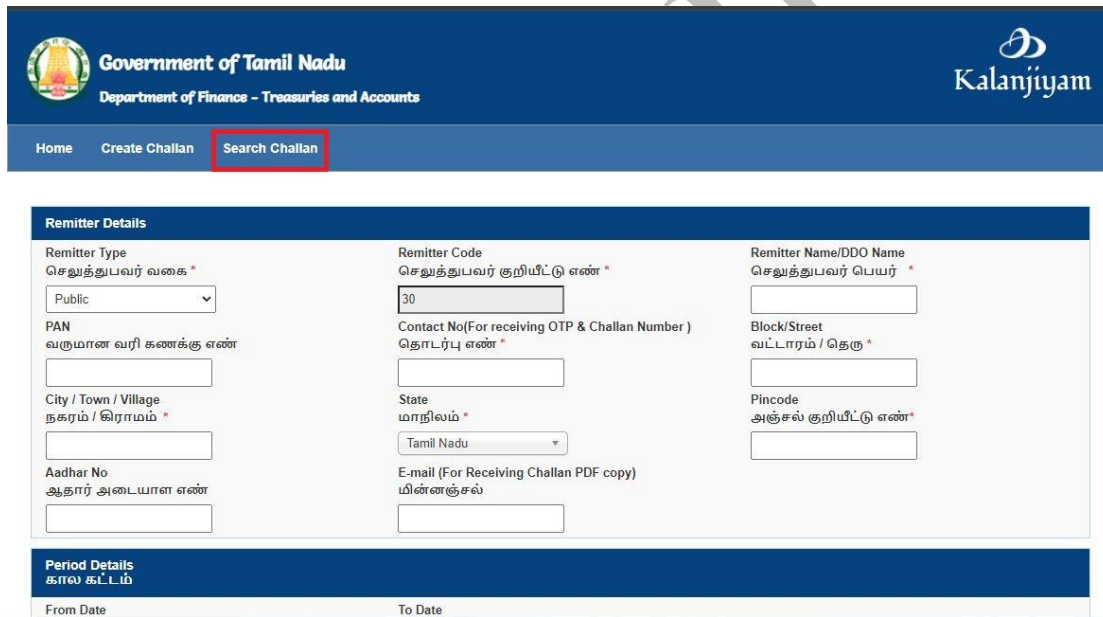
Step	Action
32.	முதலில் ஏதேனும் Browser –ஐ Open செய்யவும். Address Bar –ல் https://www.karuvoolam.tn.gov.in என்ற களஞ்சியம் இணையதள முகவரியை உள்ளிடவும். அதில் உள்ளவாறு களஞ்சியம் இணையதளத்தின் முகப்பு பக்கம் தோன்றும்.

Kalanjiyam: e-Challan User Manual for Public



The screenshot shows the Kalanjiyam portal home page. The header includes the Government of Tamil Nadu logo, the Department of Finance - Treasuries and Accounts, and the Kalanjiyam logo. The main navigation bar has links for Home, Finance, Treasuries & Accounts, Stakeholders, and Reference Document. The central area features a Login section with tabs for Employee, Pensioners, and Others. Below the login section are icons for Public Challan, Help Desk, SOP, Photo Gallery, Important Links, and Act & Rules. On the right, there is an Announcement section with news items. At the bottom, there are statistics for various departments like Regional Joint Directors, PAO & sub PAO, District Treasuries, Sub Treasury Offices, DDO, Offices, and Beneficiaries.

Step	Action
33.	முதலில் Public Challan Icon ஐ Click செய்யவும். 



The screenshot shows the 'Search Challan' form in the Kalanjiyam portal. The form is divided into two main sections: Remitter Details and Period Details. The Remitter Details section includes fields for Remitter Type (Public), PAN, City / Town / Village, Aadhar No, Remitter Code (30), Contact No, State (Tamil Nadu), Remitter Name/DDO Name, Block/Street, and Pincode. The Period Details section includes fields for From Date and To Date. The 'Search Challan' button is highlighted in red in the original image.

Step	Action
34.	Search Challan –ஐ Click செய்யவும்.



Kalanjiyam: e-Challan User Manual for Public

Home Create Challan Search Challan 45040121196 Logout

Search Challan
சலான் ஐ தேடு

Challan No
சலான் எண்
20220916003135

Contact No (For receiving OTP & Challan Number)
தொடர்பு எண் (OTP மற்றும் சலான் எண்ணைப் பெறுவதற்கு)

Captcha
கேப்ட்சா
44o3RW

Please Enter Captcha
கேப்ட்சாவை உள்ளிடவும்
44o3RW

Search

Search Result
தேடல் முடிவுகள்

Challan No சலான் எண்	Challan Amount சலான் தொகை	Creation Date உருவாக்கிய தேதி	DDO Code DDO குறியீடு	Remitter Name அனுப்புவதன் பெயர்	Payment Status கட்டண நிலை
20220916003135	2500	16-Sep-2022	25010062	S.T.B.THEATRE ,GUDALUR	Success

Step	Action
35.	இதில் Challan Number, Captcha –ஐ கொடுத்து Search பொத்தானை அழுத்தவும்.
36.	Search பொத்தானை அழுத்தியவுடன் Search Result –ல் Challan Details மற்றும் Payment Status –ஐ காட்டும்.
37.	இதில் Challan Number –ஐ Click செய்தால் Challan Copy Download ஆகும்.

End Procedure